

# ELEMENTOS EN «T»

## 1. EMPALMES EN «T» DE TUBOS IGUALES

Es posible cortar las piezas en «T» a 45° en una caja de ingletes.

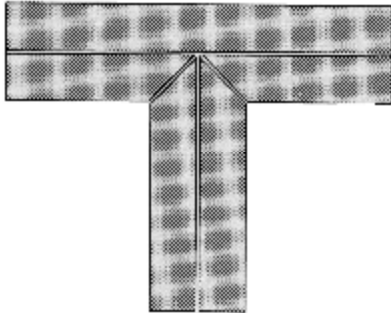


Figura 1: Empalme de tubos iguales

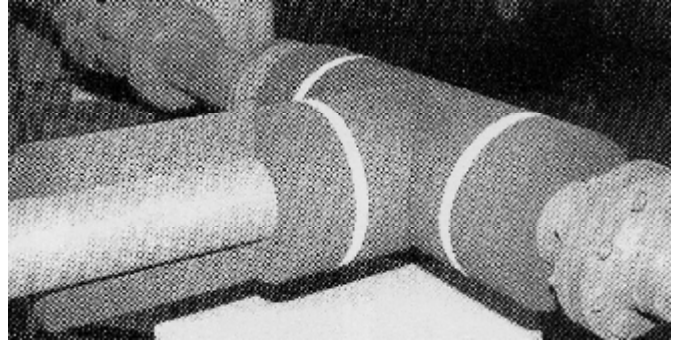


Figura 2

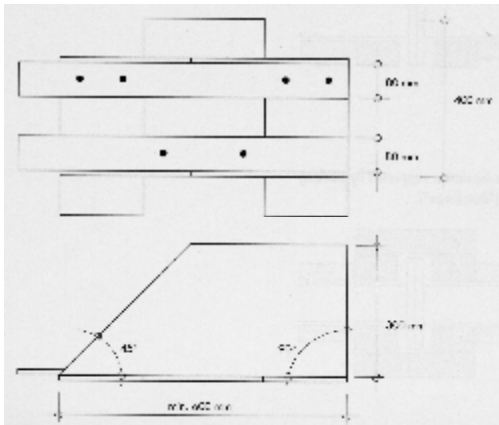


Figura 3: Caja de ingletes

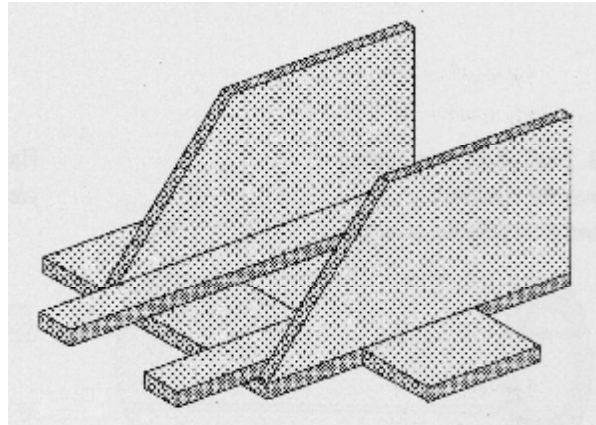


Figura 4

## 2 EMPALMES EN «T» DE TUBOS DIFERENTES

En este caso, se recortará con una sierra la superficie de la sección superior del aislamiento siguiendo la circunferencia de la sección inferior.

El recorte hecho en la sección superior siguiendo el trazado de la inferior permitirá ajustar ésta en la primera.



Figura 5: Empalme «T» reducido